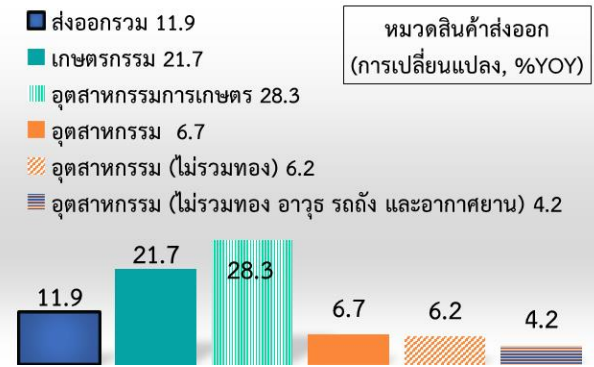
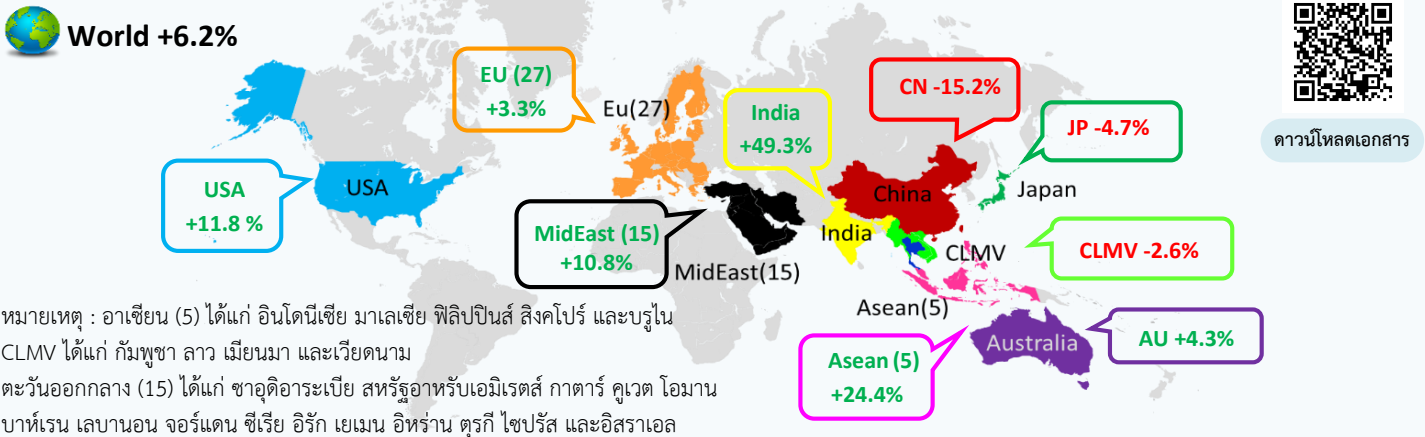


เดือนมิถุนายน 2565 การส่งออกรวมมูลค่า 26,553.1 ล้านดอลลาร์สหรัฐฯ ขยายตัวร้อยละ 11.9 เมื่อเทียบกับช่วงเดียวกันของปีก่อน (YOY) โดยการส่งออกสินค้าอุตสาหกรรม (ไม่รวมทองคำ) ขยายตัวร้อยละ 6.2 (YOY) การส่งออกสินค้าอุตสาหกรรม (ไม่รวมทองคำ อัญมณี และอากาศยานรบ) ขยายตัวร้อยละ 4.2 (YOY) จากสินค้าอิเล็กทรอนิกส์ ผลิตภัณฑ์อลูมิเนียม เหล็ก และผลิตภัณฑ์ ด้านตลาดคู่ค้าสำคัญ ขยายตัวทั้งสหรัฐอเมริกา สหภาพยุโรป (27) ตะวันออกกลาง (15) อินเดีย ออสเตรเลีย และอาเซียน (5) ขณะที่จีน ญี่ปุ่น และ CLMV หดตัวลง

ภาพรวมครึ่งปีแรกของปี 2565 การส่งออกมีมูลค่ารวม 149,184.8 ล้านดอลลาร์สหรัฐฯ ขยายตัวร้อยละ 12.7 โดยการส่งออกสินค้าอุตสาหกรรม (ไม่รวมทองคำ อัญมณี และอากาศยานรบ) ขยายตัวร้อยละ 6.5 (YOY)

## อัตราการขยายตัวของตลาดส่งออกสินค้าอุตสาหกรรมที่สำคัญของไทย (ไม่รวมทองคำ) มิถุนายน 2565

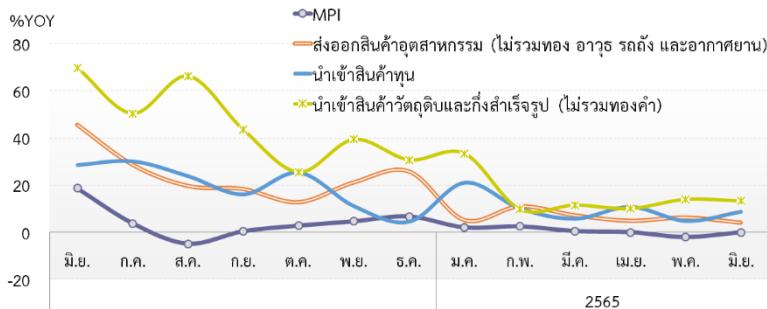
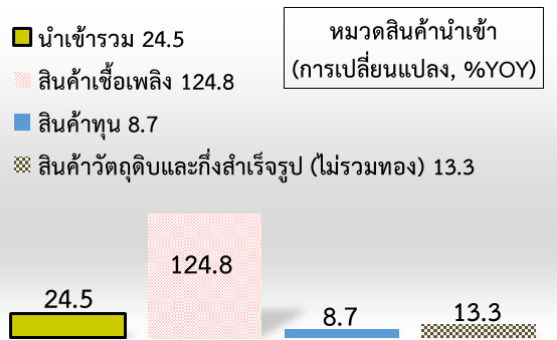


เดือนมิถุนายน 2565 การส่งออกรวมมีมูลค่า 26,553.1 ล้านดอลลาร์สหรัฐฯ ขยายตัวร้อยละ 11.9 เมื่อเทียบกับช่วงเดียวกันของปีก่อน (YOY) โดยการส่งออกในหมวดสินค้าสำคัญ อาทิ สินค้าเกษตรกรรม มีมูลค่า 2,766.0 ล้านดอลลาร์สหรัฐฯ ขยายตัวร้อยละ 21.7 สินค้าอุตสาหกรรมการเกษตร มีมูลค่า 2,199.7 ล้านดอลลาร์สหรัฐฯ ขยายตัวร้อยละ 28.3 สินค้าอุตสาหกรรม มีมูลค่า 19,716.9 ล้านดอลลาร์สหรัฐฯ ขยายตัวร้อยละ 6.7 สินค้าอุตสาหกรรม (ไม่รวมทองคำ) มีมูลค่า 19,252.1 ล้านดอลลาร์สหรัฐฯ ขยายตัวร้อยละ 6.2 สินค้าอุตสาหกรรม (ไม่รวมทองคำ อัญมณี และอากาศยานรบ) มีมูลค่า 19,252.1 ล้านดอลลาร์สหรัฐฯ ขยายตัวร้อยละ 4.2

ภาพรวมครึ่งปีแรกของปี 2565 การส่งออกมีมูลค่ารวม 149,184.8 ล้านดอลลาร์สหรัฐฯ ขยายตัวร้อยละ 12.7

เดือนมิถุนายน 2565 การนำเข้ามีมูลค่ารวม 28,082.3 ล้านดอลลาร์สหรัฐฯ ขยายตัวร้อยละ 24.5 เมื่อเทียบกับช่วงเดียวกันของปีก่อน (YOY) โดยสินค้าเชื้อเพลิงมีมูลค่า 6,509.2 ล้านดอลลาร์สหรัฐฯ ขยายตัวร้อยละ 124.8 สินค้าทุนมีมูลค่า 5,958.0 ล้านดอลลาร์สหรัฐฯ ขยายตัวร้อยละ 8.7 จากเครื่องจักรกลและส่วนประกอบ เครื่องจักรไฟฟ้าและส่วนประกอบ ด้านสินค้าวัตถุดิบและกึ่งสำเร็จรูป (ไม่รวมทองคำ) มีมูลค่า 10,988.0 ล้านดอลลาร์สหรัฐฯ ขยายตัวร้อยละ 13.3 จากแผงวงจรไฟฟ้า เหล็ก และปุ๋ย เป็นต้น

ภาพรวมครึ่งปีแรกของปี 2565 การนำเข้ามีมูลค่ารวม 155,440.7 ล้านดอลลาร์สหรัฐฯ ขยายตัวร้อยละ 21.0



ดัชนีผลผลิตอุตสาหกรรม (MPI) เดือนมิถุนายน 2565 หดตัวเล็กน้อยร้อยละ 0.1 เมื่อเทียบกับช่วงเดียวกันของปีก่อน (%YOY) จากปัญหา Supply shortage ที่ยังไม่คลี่คลาย โดยเฉพาะการขาดแคลนเซมิคอนดักเตอร์ เพื่อใช้ในการผลิตในอุตสาหกรรมต่อเนื่องต่าง ๆ

ภาพรวม MPI ครึ่งปีแรกของปี 2565 ขยายตัวร้อยละ 0.48 อานิสงส์จากกิจกรรมทางเศรษฐกิจทยอยฟื้นตัวทั้งภายในและต่างประเทศ ทั้งนี้ สศอ. ประมาณการ MPI ปี 2565 ขยายตัวร้อยละ 1.5 - 2.5

ที่มา : กระทรวงพาณิชย์ ประมวลผลโดยสำนักงานเศรษฐกิจอุตสาหกรรม (สศอ.)

